

## Contacting Dell

To contact Dell for sales, technical support, or customer service issues, go to [dell.com/ContactDell](http://dell.com/ContactDell)

## Kontakování společnosti Dell

Pokud si přejete společnost Dell kontaktovat ohledně prodeje, technické podpory či zákaznického servisu, navštivte stránky [dell.com/ContactDell](http://dell.com/ContactDell)

## Kapcsolatfelvétel a Dell-lel

Ha értékesítési, műszaki támogatási vagy ügyfélszolgálati kérdésekkel kapcsolatban a Dell-hez szeretne fordulni, látogasson el ide: [dell.com/ContactDell](http://dell.com/ContactDell)

## Kontakt z firmą Dell

Aby skontaktować się z działem sprzedaży, pomocy technicznej lub obsługi klienta firmy Dell, przejdź do strony internetowej [dell.com/ContactDell](http://dell.com/ContactDell)

## Kontaktovanie spoločnosti Dell

Kontakt na spoločnosť Dell v súvislosti s predajom, technickou podporou alebo službami zákazníkom na adrese [dell.com/ContactDell](http://dell.com/ContactDell)

## More Information

For regulatory and safety best practices, see [dell.com/regulatory\\_compliance](http://dell.com/regulatory_compliance)

## Další informace

Předpisy a bezpečnostní informace naleznete na stránkách [dell.com/regulatory\\_compliance](http://dell.com/regulatory_compliance)

## Bővebb információ

A szabályozásokról és a legjobb biztonsági gyakorlatokért lásd: [dell.com/regulatory\\_compliance](http://dell.com/regulatory_compliance)

## Więcej informacji

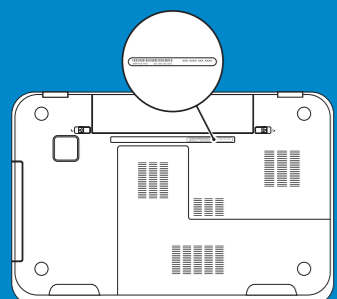
Zalecenia dotyczące bezpieczeństwa i przepisów prawa są dostępne pod adresem [dell.com/regulatory\\_compliance](http://dell.com/regulatory_compliance)

## Đalšie informácie

Đalšie informácie o právnych predpisoch a správnej bezpečnostnej praxi nájdete na adrese [dell.com/regulatory\\_compliance](http://dell.com/regulatory_compliance)

## Service Tag

Servisní označení  
Szervizcímke  
Kod Service Tag  
Servisný štítek



## Información para la NOM o Norma Oficial Mexicana (Solo para México)

La siguiente información afecta a los dispositivos descritos en este documento de acuerdo a los requisitos de la Normativa Oficial Mexicana (NOM):

### Importador:

Dell México S.A. de C.V.

Paseo de la Reforma 2620 – Piso 11°

Col. Lomas Altas

11950 México, D.F.

Número de modelo normativo: P15E

Tensión de entrada: 100 V CA–240 V CA

Intensidad de entrada (máxima): 1,50 A/1,60 A/1,70 A/2,30 A/2,50 A

Frecuencia de entrada: 50 Hz–60 Hz

Intensidad de salida: 3,34A/4,62A/6,70A

Tensión de salida: 19,5 V CC

© 2012–2013 Dell Inc.

Dell™, the DELL logo, and Inspiron™ are trademarks of Dell Inc. Windows® is either a trademark or registered trademark of Microsoft Corporation in the United States and/or other countries.

Regulatory model: P15E | Type: P15E001

Computer model: Inspiron 5720/7720

© 2012–2013 Dell Inc.

Dell™, logo společnosti DELL a Inspiron™ jsou ochranné známky společnosti Dell Inc. Windows® je ochranná známka nebo registrovaná ochranná známka společnosti Microsoft ve Spojených státech a ostatních zemích.

Model: P15E | Typ: P15E001

Model počítače: Inspiron 5720/7720

© 2012–2013 Dell Inc.

Dell™, a DELL embléma és az Inspiron™ a Dell Inc védjegyei; A Windows® a Microsoft Corporation védjegye vagy a Microsoft Corporation Egyesült Államokban és/vagy más országokban bejegyzett védjegye.

Szabályozó modell: P15E | Típus: P15E001

Számítógép modell: Inspiron 5720/7720

© 2012–2013 Dell Inc.

Dell™, logo DELL i Inspiron™ są znakami towarowymi firmy Dell Inc. Windows® jest znakiem towarowym lub zastrzeżonym znakiem towarowym firmy Microsoft Corporation w Stanach Zjednoczonych i/lub w innych krajach.

Model wg normy: P15E | Typ: P15E001

Model komputera: Inspiron 5720/7720

© 2012–2013 Dell Inc.

Dell™, logo DELL a Inspiron™ sú ochranné známky spoločnosti Dell Inc. Windows® je ochranná známka alebo registrovaná ochranná známka spoločnosti Microsoft Corporation v Spojených štátoch a/alebo iných krajinách.

Regulačný model: P15E | Typ: P15E001

Model počítača: Inspiron 5720/7720



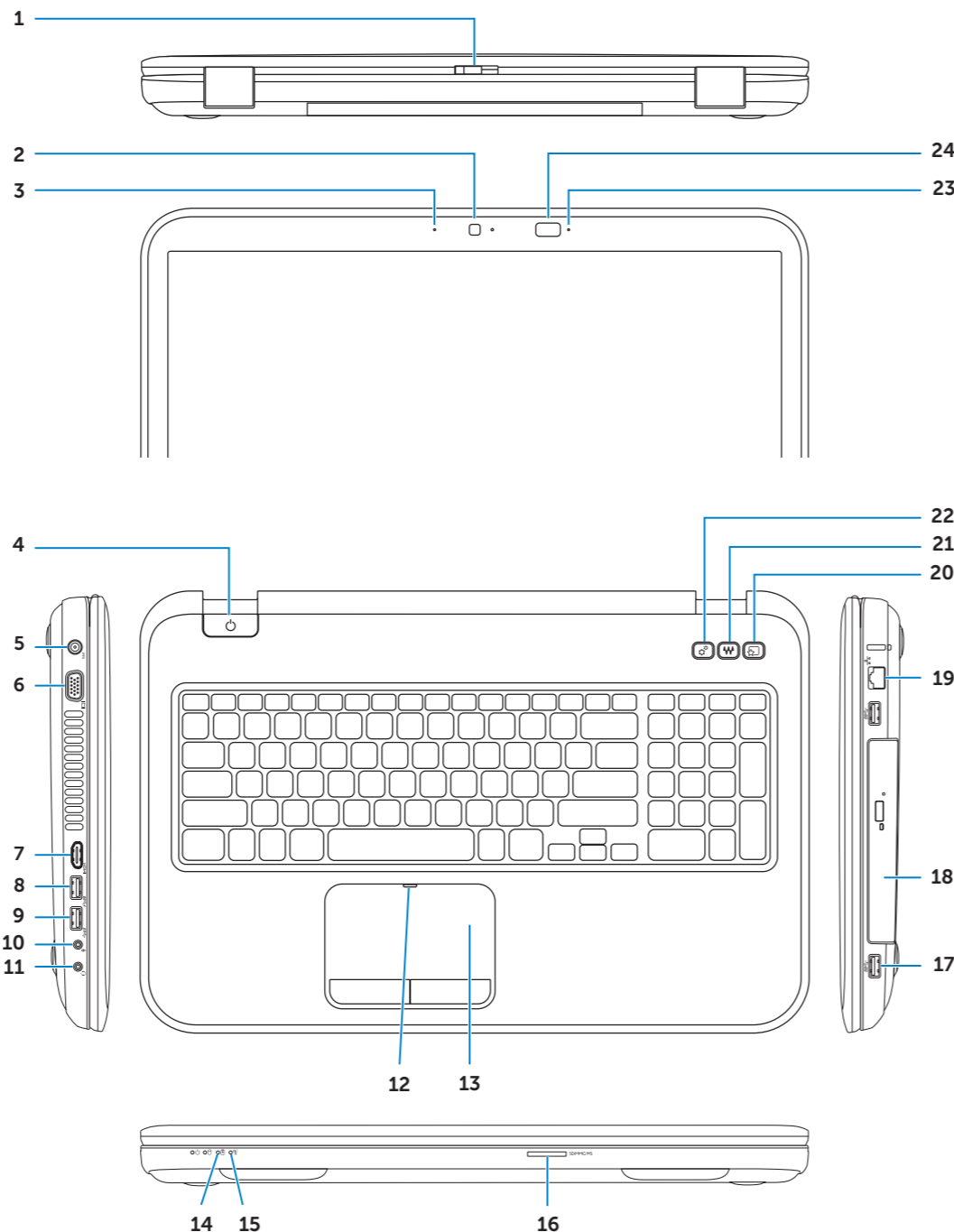
066CPMA01

Printed in China.

2013 - 03

## Computer Features

Vlastnosti počítače | A számítógép jellemzői | Funkcje komputera | Vlastnosti počítača



1. Switch release latch
2. Camera
3. Microphone
4. Power button
5. Power adapter port
6. VGA port
7. HDMI port
8. USB 3.0 port with PowerShare
9. USB 3.0 port

10. Microphone port
11. Headphone/Microphone combo port
12. Touchpad status light
13. Touchpad
14. Battery status light
15. Wireless status light
16. 8-in-1 Media-card reader
17. USB 3.0 ports (2)

18. Optical drive
19. Network port
20. Dell Instant Launch button
21. Dell Audio With Preset Switch button
22. Windows Mobility Center button
23. 3D infrared emitter status indicator (optional)
24. 3D infrared emitter (optional)

1. Uvolňovací pojistka
2. Kamera
3. Mikrofon
4. Tlačítko napájení
5. Port adaptéru napájení
6. Port VGA
7. Port HDMI
8. Konektor USB 3.0 s technologií PowerShare
9. Port USB 3.0

10. Port mikrofonu
11. Kombinovaný port sluchátek/mikrofonu
12. Indikátor stavu dotykové podložky
13. Dotyková podložka
14. Indikátor stavu baterie
15. Indikátor stavu bezdrátového připojení
16. Čtečka paměťových karet 8-v-1
17. Porty USB 3.0 (2)

18. Optická jednotka
19. Síťový port
20. Tlačítko Dell Instant Launch
21. Zvukový systém Dell s tlačítkem přepínání předvoleb
22. Tlačítko Centrum nastavení mobilních zařízení
23. Indikátor stavu infračerveného 3D emitoru (volitelný)
24. Infračervený 3D emitor (volitelný)

1. Kapcsoló kioldó retesz
2. Kamera
3. Mikrofon
4. Bekapcsológomb
5. Tápadapter port
6. VGA port
7. HDMI port
8. USB 3.0 port PowerShare-rel
9. USB 3.0 port

10. Mikrofon port
11. Fejhallgató/mikrofon kombinált port
12. Érintőpanel állapotjelző fény
13. Érintőpanel
14. Akkumulátor állapotjelző fény
15. Vezeték nélküli állapotjelző fény
16. 8 az 1-ben médiakártya olvasó
17. USB 3.0 portok (2 db)
18. Optikai meghajtó

19. Hálózati port
20. Dell gyorsindító gomb
21. Dell audio előbeállítás kapcsológombbal
22. Windows Mobilközpont gomb
23. 3D infravörös adó állapotjelző (opcionális)
24. 3D infravörös adó (opcionális)

1. Zwalniacz zatrasku przelacznika
2. Kamera
3. Mikrofon
4. Przycisk zasilania
5. Złącze zasilacza
6. Złącze VGA
7. Złącze HDMI
8. Port USB 3.0 z funkcją PowerShare
9. Port USB 3.0
10. Złącze mikrofonu

11. Hybrydowe złącze słuchawek/mikrofonu
12. Lampka stanu tabliczki dotykowej
13. Tabliczka dotykowa
14. Lampka stanu akumulatora
15. Lampka stanu urządzeń bezprzewodowych
16. Czytnik kart pamięci „8 w 1”
17. Porty USB 3.0 (2)
18. Napęd dysków optycznych

19. Złącze sieciowe
20. Przycisk Dell Instant Launch
21. Przycisk sterowania dźwiękiem Dell z przełącznikiem ustawień
22. Przycisk Centrum mobilności Windows
23. Wskaźnik stanu nadajnika podczerwieni 3D (opcjonalnie)
24. Nadajnik podczerwieni 3D (opcjonalnie)

1. Spínač na uvoľnenie západky
2. Kamera
3. Mikrofón
4. Tlačidlo napájania
5. Port pre napájací adaptér
6. Port VGA
7. Port HDMI
8. Port USB 3.0 s podporou PowerShare
9. Port USB 3.0

10. Port pre mikrofón
11. Kombinovaný port pre slúchadlá/mikrofón
12. Kontrolka stavu dotykového panela
13. Dotykový panel
14. Indikátor stavu batérie
15. Indikátor stavu bezdrôtovej siete
16. Čítačka pamäťových kariet 8-v-1
17. Porty USB 3.0 (2)
18. Optická jednotka

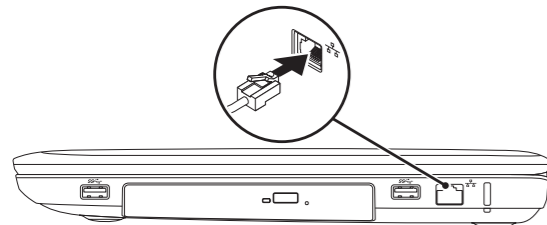
19. Sieťový port
20. Tlačidlo okamžitého spustenia Dell
21. Audio Dell s tlačidlom prepínania predvoleb
22. Tlačidlo pre Centrum nastavenia mobilných zariadení
23. Indikátor stavu 3D infračerveného vysieláča (voliteľný)
24. 3D infračervený vysieláč (voliteľný)



## 1 Connect the network cable (optional)

Připojte síťový kabel (volitelné) | Csatlakoztassa a hálózati kábelt (opcionális)

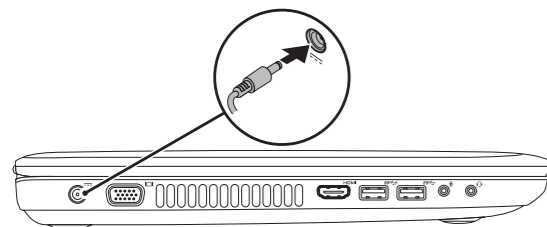
Podłącz kabel sieciowy (opcjonalnie) | Pripojte sieťový kábel (voliteľný)



## 2 Connect the power adapter

Připojte napájecí adaptér | Csatlakoztassa a tápadaptert


Podłącz zasilacz | Pripojte napájecí adaptér



## 3 Press the power button

Stiskněte tlačítko napájení | Nyomja meg a bekapcsológombot

Naciśnij przycisk zasilania | Stlačte tlačidlo napájania



## 4 Complete Windows setup

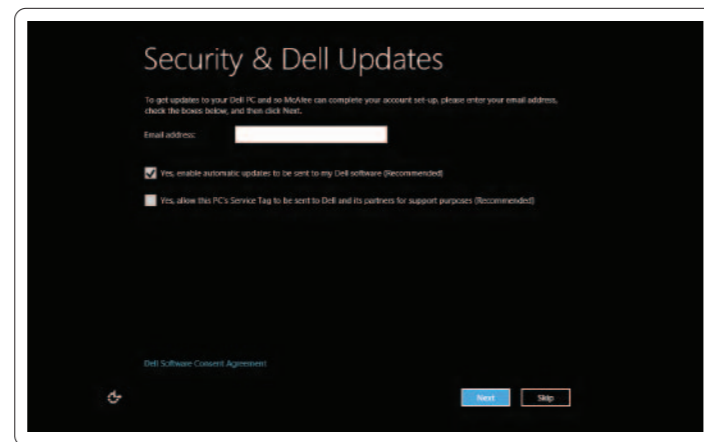
Dokončete nastavení Windows | Teljes Windows beállítás

Skonfiguruj system Windows | Dokončite inštaláciu Windows

### Enable security

Povolte zabezpečení | Biztonság engedélyezése

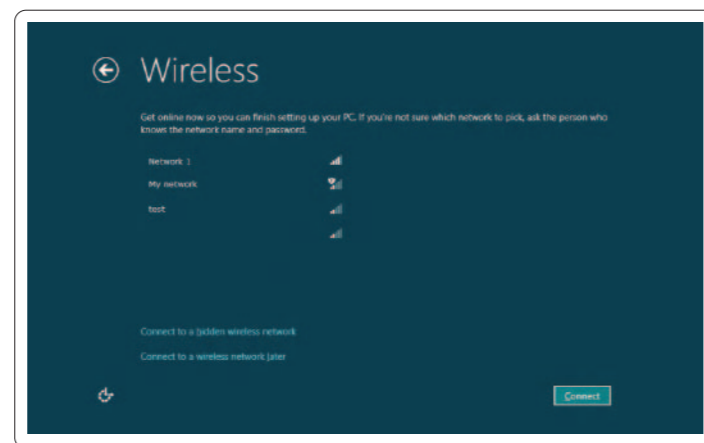
Włącz zabezpieczenia | Povolte bezpečnostné funkcie



### Configure wireless (optional)

Nastavte bezdrátovou síť (volitelné) | Vezeték nélküli konfigurálása (opcionális)


Skonfiguruj sieć bezprzewodową (opcjonalnie) | Nakonfigurujcie bezdrótową komunikację (voliteľná)



## Windows 8

### Tiles

Dlażdżice | Mozaikok | Kafelki | Dlaždice



### Scroll to access more tiles

Posunutím získáte přístup k dalším dlaždicím

Görgetéssel férhet hozzá a többi mozaikhoz

Przewiń, aby wyświetlić więcej kafelków

Rolujte nižšie pre ďalšie dlaždice

### Resources

Zdroje | Erőforrások | Zasoby | Zdroje

### Getting started

Začínáme

Használatbavétel

Rozpoczęcie pracy

Začíname

### My Dell Support Center

Centrum podpory społeczności Dell

Saját Dell támogató központ

Moje centrum wsparcia Dell

Moje stredisko technickej podpory spoločnosti Dell

### Charms sidebar

Postranní panel Charms | Szimbólum oldalsáv

Pasek boczny | Bočný panel Charms



### Swipe from right edge of the touchpad

Přetáhněte prst z pravé strany dotykové podložky

Az ujját húzza el az érintőpanel jobb széle felől

Przesuń palcem od prawej krawędzi tabliczki dotykowej

Prejdite prstom od pravého okraja dotykového panela

### Point mouse to lower- or upper-right corner

Umístěte kurzor myši do dolního nebo horního pravého rohu

Az egérrel mutasson az alsó vagy a jobb felső sarokra

Wskaż myszą prawy dolny lub górny róg

Nastavte kurzor myši do pravého dolného alebo horného rohu

## Function Keys

Funkční tlačítka | Funkcióbillentyűk | Klawisze funkcji | Funkčné klávesy

	Switch to external display	Přepnutí na externí displej Váltás külső kijelzőre Przełączenie na wyświetlacz zewnętrzny Prepnutie na externý displej
	Turn off/on wireless	Zapnutí/vypnutí bezdrátového připojení Vezeték nélküli funkció ki- vagy bekapcsolása Włączenie/Wyłączenie sieci bezprzewodowej Vypnutie/zapnutie bezdrôtovej komunikácie
	Enable/Disable touchpad	Povolení/zakázání dotykové podložky Érintőpanel engedélyezése vagy letiltása Włączenie/Wyłączenie tabliczki dotykowej Povolenie/zakázanie dotykového panela
	Decrease brightness	Snížení jasu   Fényerő csökkentése Zmniejszenie jasności   Zniżenie jasu
	Increase brightness	Zvýšení jasu   Fényerő növelése Zwiększenie jasności   Zwyżenie jasu
	Toggle keyboard backlight (optional)	Přepnutí podsvícení klávesnice (volitelné) Billentyűzet háttérvilágításának váltása (opcionális) Przełączenie podświetlenia klawiatury (opcjonalnie) Prepínanie podsvietenia klávesnice (voliteľné)
	Play previous track or chapter	Přehrát předchozí skladbu nebo kapitolu Az előző zeneszám vagy fejezet lejátszása Odtwarzanie poprzedniego utworu lub rozdziału Prehrávanie predchádzajúcej skladby alebo kapitoly
	Play/Pause	Přehrávání/pozastavení   Lejátszás/Szünet Odtwarzanie/Wstrzymanie   Prehrávanie/pozastavenie
	Play next track or chapter	Přehrát následující skladbu nebo kapitolu A következő zeneszám vagy fejezet lejátszása Odtwarzanie następnego utworu lub rozdziału Prehrávanie nasledującej skladby alebo kapitoly
	Decrease volume level	Snížení hlasitosti   Hangerő csökkentése Zmniejszenie głośności   Zniżenie úrovne głośności
	Increase volume level	Zvýšení hlasitosti   Hangerő növelése Zwiększenie głośności   Zwyżenie úrovne głośności
	Mute audio	Ztlumení zvuku   Hang némítása Wyciszenie dźwięku   Stłmienie zvuku